




جامعة تبوك  
University of Tabuk

## دليل الطالب للبوابة الإلكترونية



بِسْمِ اللَّهِ الرَّحْمَنِ الرَّحِيمِ

## أولاً : كيفية الدخول على البوابة الإلكترونية للنظام الأكاديمي

- أدخل الى موقع بوابة النظام الأكاديمي من خلال كتابة الرابط التالي على متصفح الأنترنت :

<http://edugate.ut.edu.sa>

- ستظهر الصفحة الرئيسية لبوابة النظام الأكاديمي ، أدخل اسم المستخدم (الرقم الجامعي ) وكلمة السر (السجل المدني)
- والضغط على أيقونة دخول.


The screenshot displays the login page of the University of Tabuk Academic System Portal. The page is in Arabic and features a green and white color scheme. At the top, there is a navigation bar with the university's logo and the text "بوابة النظام الأكاديمي". Below this, there is a login form with two input fields for "اسم المستخدم" (Username) and "كلمة السر" (Password), and a "دخول" (Login) button. To the right of the login form, there is a vertical menu with buttons for "النظام الأكاديمي", "طلب القبول", "الخطط الدراسية", "المقررات المطروحة", "التحقق من وثيقة التخرج", "طلب قبول الدراسات العليا", and "نتائج القبول". At the bottom of the page, there is a section for "أخبار بوابة النظام الأكاديمي" and a link for "الدعم الفني للقبول".

## ثانياً: تقديم طلب تدريب


- بعد الدخول على البوابة للنظام الأكاديمي كما في السابق .
- يتم اختيار أيقونة ( طلب تدريب).
- ستظهر شاشة يوجد فيها إدخال طلب التدريب و متابعة طلب التدريب .
- الضغط على (إدخال طلب تدريب).

The screenshot displays a web interface for an academic system. On the right side, there is a vertical menu with several buttons: 'النظام الأكاديمي' (Academic System), 'نظام المكتبة الرقمية' (Digital Library System), 'المقررات المطروحة وفق الخطة' (Proposed Courses According to the Plan), 'المقررات المسجلة' (Registered Courses), 'طلب تدريب' (Request for Training), and 'نتائج المقررات' (Course Results). The 'طلب تدريب' button is highlighted in a darker green. On the left side, there is a large, empty light gray area. In the center of this area, there are two blue links: 'إدخال طلب تدريب' (Request for Training) and 'متابعة طلبات التدريب' (Follow-up on Training Requests).

- بعد ذلك تعبئة بيانات طلب التدريب .
- الضغط على امر (حفظ).



## بوابة النظام الأكاديمي



الصفحة الرئيسية | خروج

النظام الأكاديمي

نظام المكتبة الرقمية

المقررات المطروحة وفق الخطة

المقررات المسجلة

طلب تدريب

نوع الطلب	الملاحظات	الساعات	اسم المقرر	الشعبة	رقم المقرر	المقر
طلب إضافة		2	تدريب ميداني	2309	399 ELEN	بكالوريوس- تبوك-طلاب

رجوع » حفظ