




جامعة تبوك
University of Tabuk

دليل الطالب للبوابة الإلكترونية



بِسْمِ اللَّهِ الرَّحْمَنِ الرَّحِيمِ

أولاً : كيفية الدخول على البوابة الإلكترونية للنظام الأكاديمي

- أدخل الى موقع بوابة النظام الأكاديمي من خلال كتابة الرابط التالي على متصفح الأنترنت :

<http://edugate.ut.edu.sa>

- ستظهر الصفحة الرئيسية لبوابة النظام الأكاديمي ، أدخل اسم المستخدم (الرقم الجامعي) وكلمة السر (السجل المدني)
- والضغط على أيقونة دخول.


The screenshot displays the login page of the University of Tabuk Academic System Portal. The page is in Arabic and features a green and white color scheme. At the top, there is a navigation bar with the university's logo and the text "بوابة النظام الأكاديمي". Below this, there is a login form with two input fields for "اسم المستخدم" (Username) and "كلمة السر" (Password), and a "دخول" (Login) button. To the right of the login form, there is a vertical menu with several buttons: "النظام الأكاديمي", "طلب القبول", "الخطط الدراسية", "المقررات المطروحة", "التحقق من وثيقة التخرج", "طلب قبول الدراسات العليا", and "نتائج القبول". At the bottom of the page, there is a link for "الدعم الفني للقبول" (Technical Support for Admission) and a note "اضغط هنا للحصول على الرابط" (Click here to get the link).

ثانياً: تقديم طلب تدريب


- بعد الدخول على البوابة للنظام الأكاديمي كما في السابق .
- يتم اختيار أيقونة (طلب تدريب).
- ستظهر شاشة يوجد فيها إدخال طلب التدريب و متابعة طلب التدريب .
- الضغط على (إدخال طلب تدريب).



- بعد ذلك تعبئة بيانات طلب التدريب .
- الضغط على امر (حفظ).



بوابة النظام الأكاديمي



جامعة تبوك
University of Tabuk

الصفحة الرئيسية | خروج

النظام الأكاديمي

نظام المكتبة الرقمية

المقررات المطروحة وفق الخطة

المقررات المسجلة

طلب تدريب

نوع الطلب	الملاحظات	الساعات	اسم المقرر	الشعبة	رقم المقرر	المقر
طلب إضافة		2	تدريب ميداني	2309	399 ELEN	بكالوريوس- تبوك-طلاب

رجوع » حفظ